

アプリをご利用いただく前に

アプリの機能を十分に発揮するため、事前に MyHospital からのプッシュ通知を許可してからご利用ください。プッシュ通知とは、アプリからスマホに直接送信できるメッセージのことです。プッシュ通知を許可いただければ、スマホを閉じている時や別のアプリを開いている時でも、MyHospital からのプッシュ通知が届きます。



「カレンダー(受診予約確認)」について

病院で予約した受診日が自動で反映されます。病院に関する予定を手動で入力することも可能です。予定日の1週間前と前日の12:30になりましたら、プッシュ通知でお知らせします。
※予約情報の反映のタイミングは、アプリ登録時と毎日18時です。



「カレンダー」を押します

予定日を選択すると、画面下部に項目が現れるので選択します

予定日の詳細を確認することができます

「受診(待合順番、電子診察券、お薬準備状況)」について

診察の待順が分かる「待合順番」、診察券の代わりに使用できる「電子診察券」、院内処方準備状況が分かる「お薬準備状況」をご確認いただけます。機能の詳細は裏面にてご説明します。



「受診」を押します

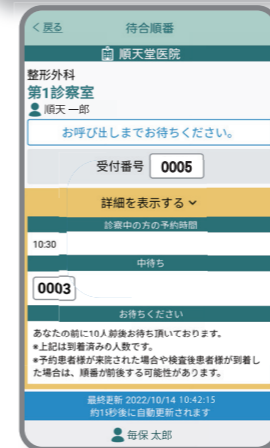
「順天堂医院」を選択します

利用者を選択します

待合順番

診察の順番が近づいたら、プッシュ通知でお知らせします。その通知をタップするか、病院TOP「待合順番」をタップして順番状況をご確認ください。

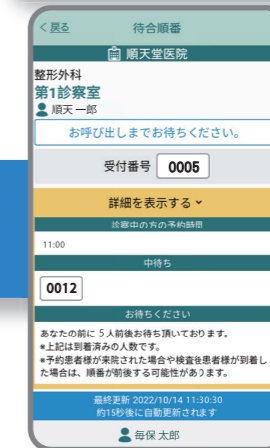
①受診科での到着確認完了 & 診察室が確定した時



MyHospital【整形外科】番号0005で待合順番が確認できるようになりました。診察室1(順天 一郎)、番号0005お待ちください。

プッシュ通知表示例

②診察順番が5番目以内に入った時



MyHospital【整形外科】順番が近づいてまいりました。各科外来へお越しください。

プッシュ通知表示例

③まもなく診察開始



MyHospital【整形外科】まもなく診察になります。診察室1(順天 一郎)、番号0005診察室近くでお待ちください。

プッシュ通知表示例

- ・複数科受診される場合は、受付票の通りに診察室をまわり、都度到着確認をお済ませください。
- ・病院の運営上の都合につき、臨床研究・治験センター、臨床遺伝外来、救急科、入院支援センター、予約診察室では待合順番をお使いいただけません。何卒ご了承の程よろしくお願いいたします。

電子診察券


再来受付機での受付、あとクレの受付、精算機利用の際などでご利用いただけます。



※MyHospitalは複数医療機関に導入しており、提携医療機関によりご利用いただける機能が異なります。また、MyHospitalとあとクレは別のサービスであるため、連動はしていません。

お薬準備状況

院内処方の準備状況をご確認いただけます。院内に設置されているモニターと同じ内容が反映されています。定期的に「お薬出来上がり状況を更新する」を押し、手動での画面更新をお願いします。



注意 機種変更等に備え、下記手順をご参照の上アプリにメールアドレスのご登録をお願いします。事前にメールアドレスをご登録していただければ、ご自身によるデータの復旧作業が可能となります。

HOME画面右上の歯車マークを押し、各種設定を開きます

「メールアドレス登録/変更」を押し、メールアドレスを入力して「送信」を押します

入力したメールアドレスの受信ボックスを開き「【MyHospital】病院アプリご使用確認」というメールに記載されている確認コード6桁をアプリに入力し「次へ」を押します

メールアドレス登録完了!

機種変更後は、アプリを再インストールし、初期画面の「機種変更や引継ぎの方はこちら」からメールアドレスと携帯電話番号認証によるデータ移行作業を完了させてください。